

| | |
|---------|-----------|
| 생산등록번호 | 수련부- |
| 등 록 일 | |
| 결 재 일 | 2019. . . |
| 공 개 구 분 | |

| | | | |
|-----|------|------|-----|
| 담당자 | 교육팀장 | 수련부장 | 원 장 |
| | | | |
| 협 조 | 관리부장 | | |

설문조사 결과보고

| | |
|-----|---------------------|
| 학 교 | 북삼초, 양포초, 왜관초등학교 |
| 대 상 | 381명 |
| 기 간 | 2019. 6. 24 ~ 6. 26 |



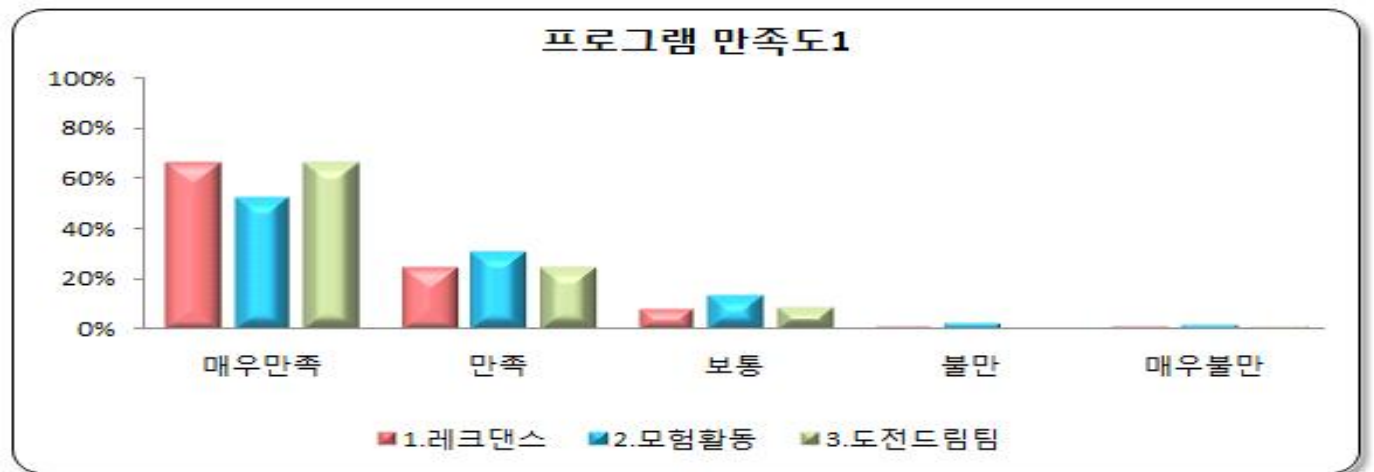
경상북도청소년수련원

북삼초등학교, 양포초등학교, 왜관초등학교 설문조사

■ 프로그램 만족도1

(단위:%)

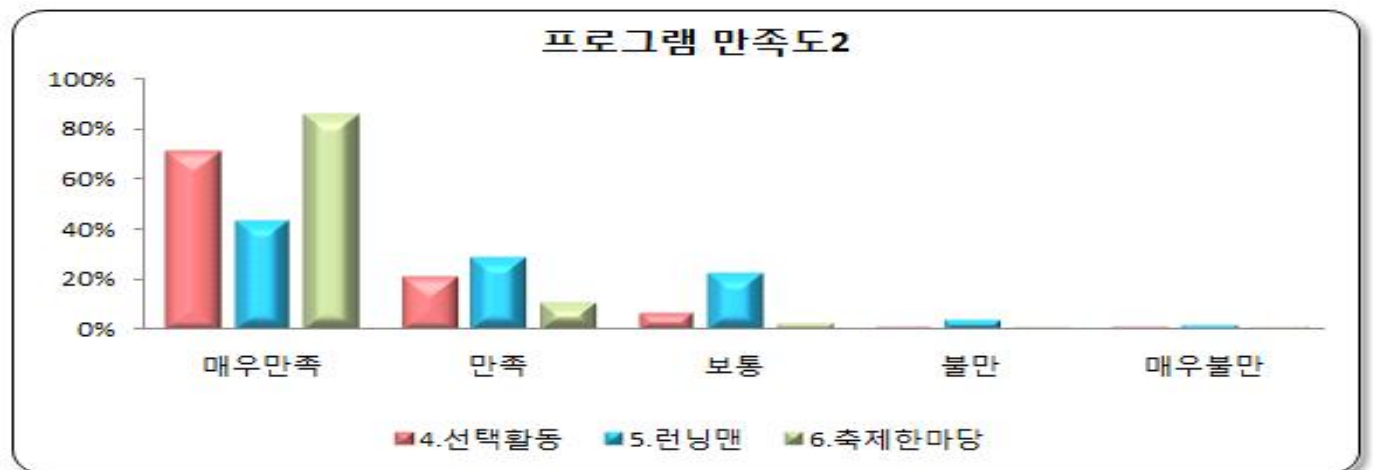
| 구 분 | 매우만족 | 만족 | 보통 | 불만족 | 매우불만족 |
|----------|------|------|------|-----|-------|
| 1. 레크댄스 | 66.7 | 24.9 | 7.6 | 0.3 | 0.5 |
| 2. 모험활동 | 52.2 | 30.7 | 13.7 | 2.1 | 1.3 |
| 3. 도전드림팀 | 66.4 | 24.4 | 8.4 | 0.0 | 0.8 |



■ 프로그램 만족도2

(단위:%)

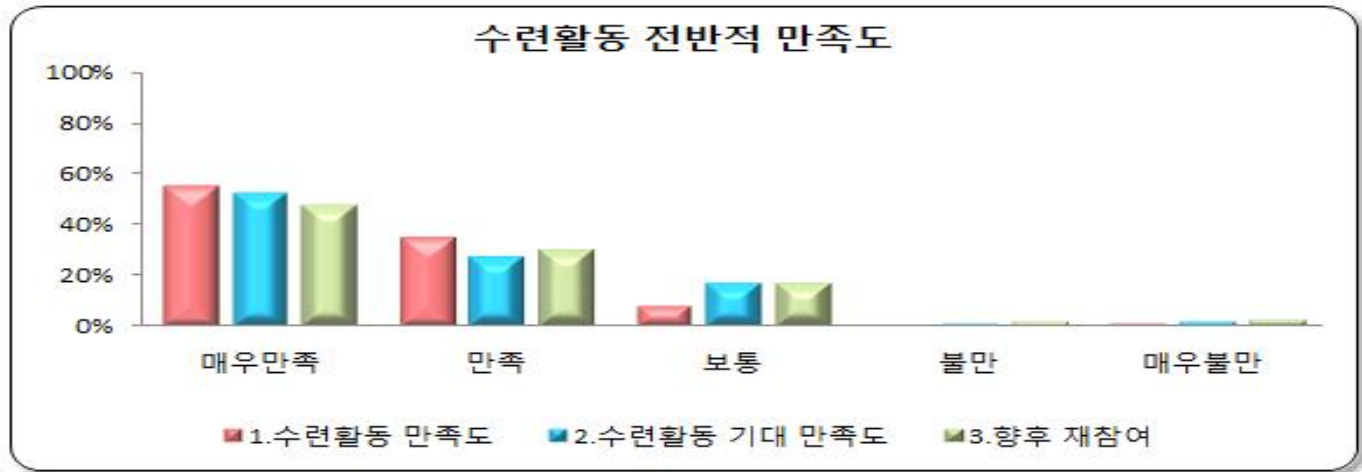
| 구 분 | 매우만족 | 만족 | 보통 | 불만족 | 매우불만족 |
|----------|------|------|------|-----|-------|
| 4. 선택활동 | 71.4 | 21.3 | 6.2 | 0.8 | 0.3 |
| 5. 런닝맨 | 43.3 | 29.1 | 22.4 | 3.4 | 1.8 |
| 6. 축제한마당 | 85.8 | 10.8 | 2.4 | 0.5 | 0.5 |



■ 수련활동 전반적 만족도

(단위:%)

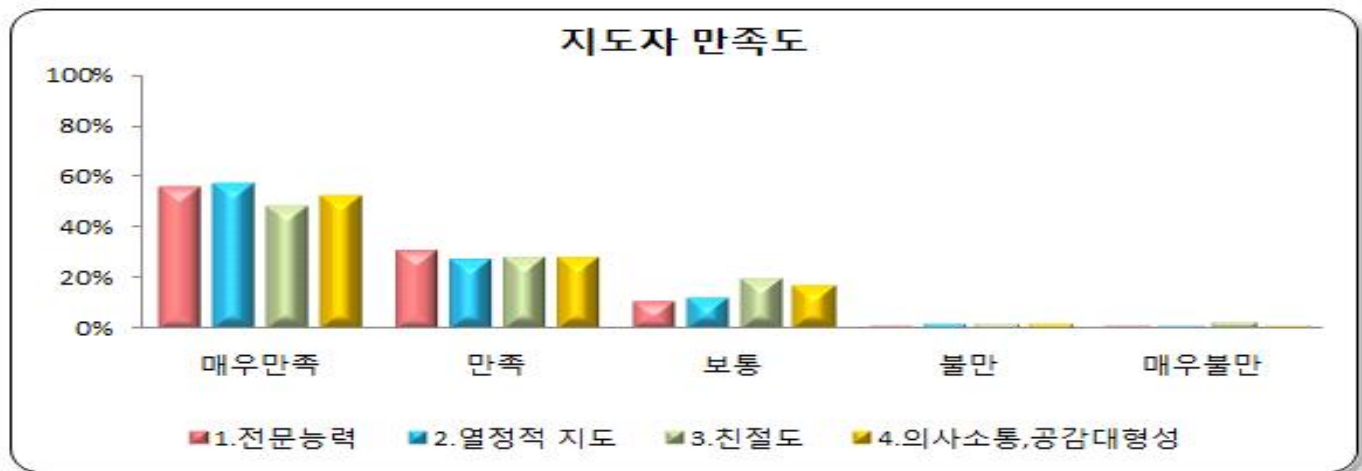
| 구 분 | 매우만족 | 만족 | 보통 | 불만족 | 매우불만족 |
|----------------|------|------|------|-----|-------|
| 1. 수련활동 만족도 | 55.1 | 35.2 | 7.9 | 0.5 | 1.3 |
| 2. 수련활동 기대 만족도 | 52.2 | 27.7 | 17.3 | 1.0 | 1.8 |
| 3. 향후 재참여 | 47.8 | 30.2 | 17.3 | 2.1 | 2.6 |



■ 지도자 만족도

(단위:%)

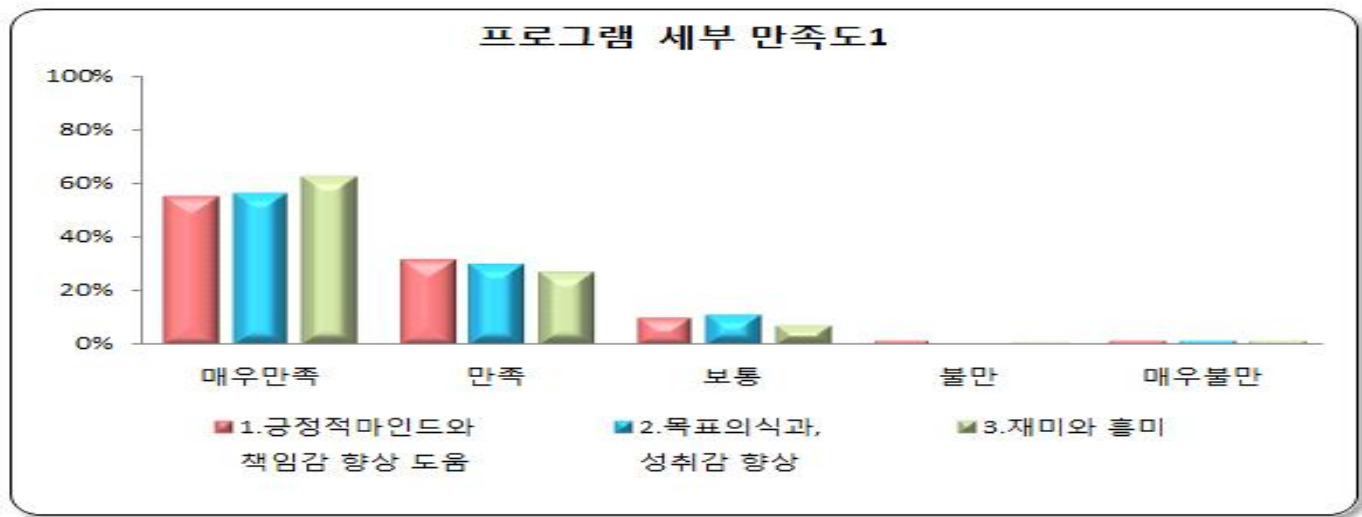
| 구 분 | 매우만족 | 만족 | 보통 | 불만족 | 매우불만족 |
|---------------|------|------|------|-----|-------|
| 1. 전문능력 | 55.9 | 31.0 | 10.8 | 1.0 | 1.3 |
| 2. 열정적지도 | 57.2 | 27.6 | 12.3 | 1.6 | 1.3 |
| 3. 친절도 | 48.0 | 28.3 | 19.7 | 1.6 | 2.4 |
| 4. 의사소통,공감대형성 | 52.0 | 27.8 | 17.1 | 1.8 | 1.3 |



■ 프로그램 세부 만족도1

(단위:%)

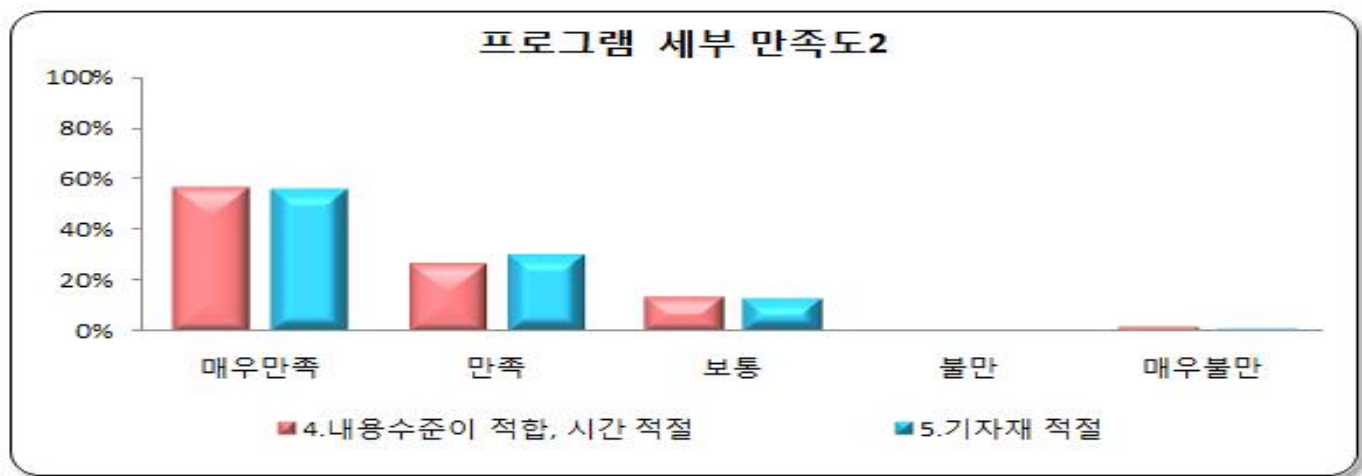
| 구 분 | 매우만족 | 만족 | 보통 | 불만족 | 매우불만족 |
|----------------------|------|------|------|-----|-------|
| 1.긍정적 마인드와 책임감 향상 도움 | 55.1 | 32.0 | 10.0 | 1.3 | 1.6 |
| 2. 목표의식과 성취감 향상 | 56.7 | 30.4 | 11.0 | 0.3 | 1.6 |
| 3. 재미와 흥미 | 62.7 | 27.6 | 7.4 | 1.0 | 1.3 |



■ 프로그램 세부 만족도2

(단위:%)

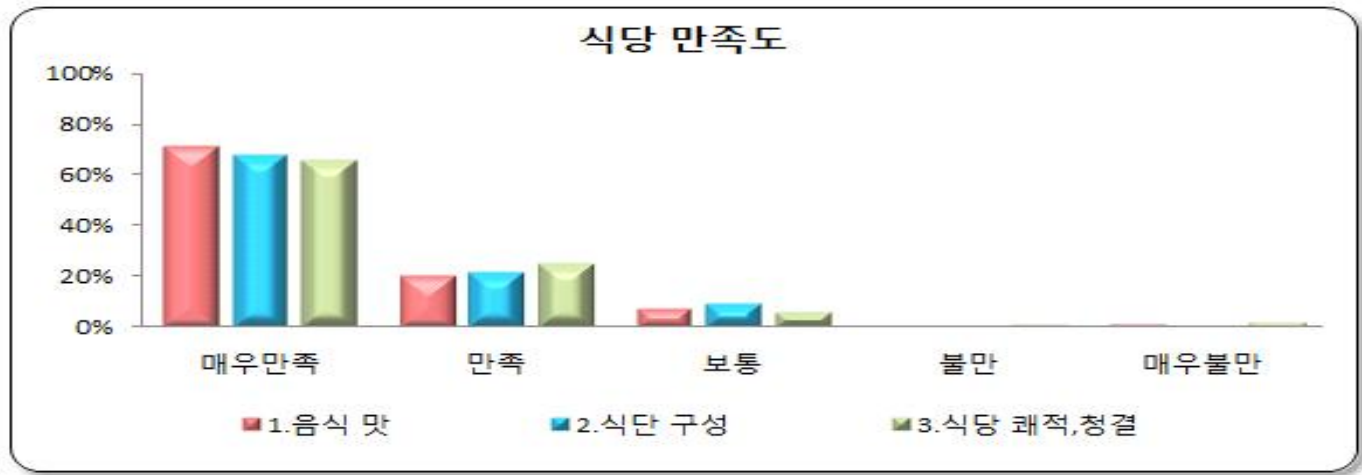
| 구 분 | 매우만족 | 만족 | 보통 | 불만족 | 매우불만족 |
|----------------|------|------|------|-----|-------|
| 4. 수준이 적합 시간적절 | 56.4 | 27.1 | 13.9 | 0.8 | 1.8 |
| 5. 기자재 적절 | 55.6 | 30.2 | 12.9 | 0.3 | 1.0 |



■ 식당만족도

(단위:%)

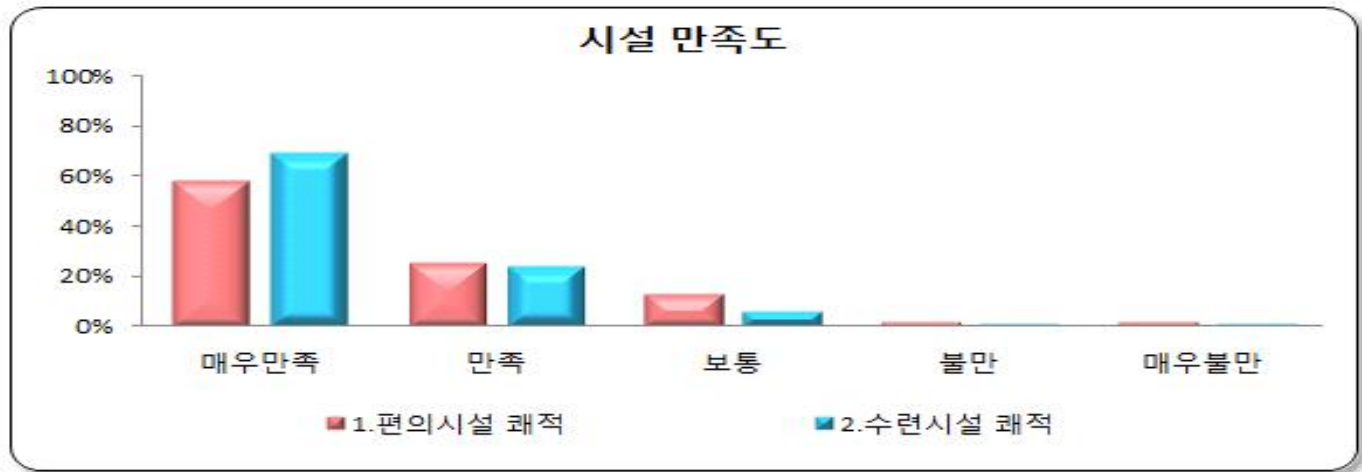
| 구 분 | 매우만족 | 만족 | 보통 | 불만족 | 매우불만족 |
|-------------|------|------|-----|-----|-------|
| 1. 음식 맛 | 71.4 | 20.5 | 7.1 | 0.0 | 1.0 |
| 2. 식단 구성 | 68.0 | 21.8 | 9.4 | 0.5 | 0.3 |
| 3. 식당 쾌적,청결 | 65.9 | 25.2 | 6.3 | 1.0 | 1.6 |



■ 시설만족도

(단위:%)

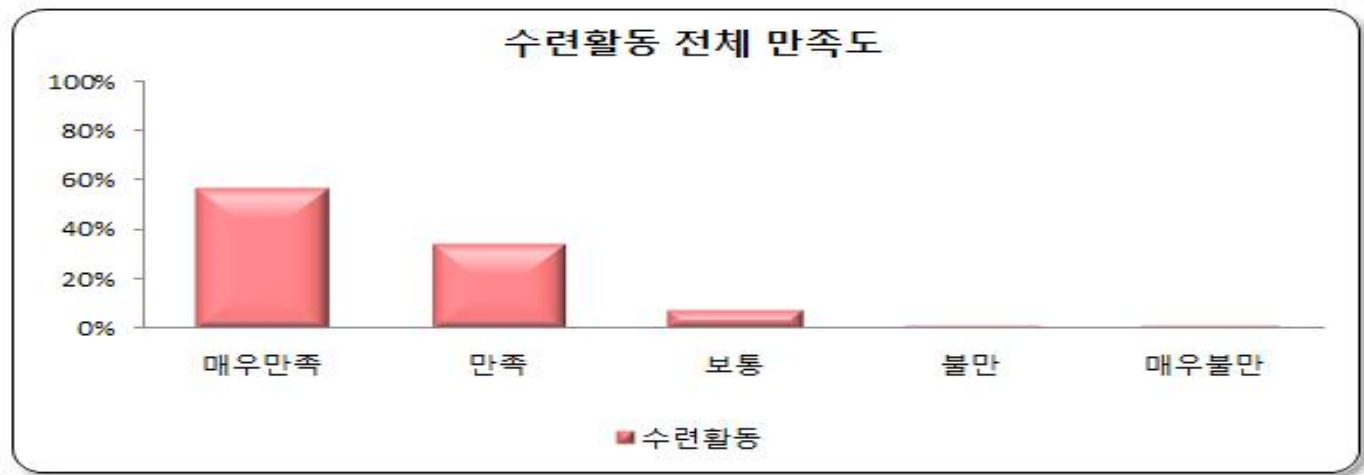
| 구 분 | 매우만족 | 만족 | 보통 | 불만족 | 매우불만족 |
|------------|------|------|------|-----|-------|
| 1. 편의시설 쾌적 | 58.0 | 25.5 | 13.1 | 1.6 | 1.8 |
| 2. 수련시설 쾌적 | 69.3 | 23.6 | 5.5 | 0.8 | 0.8 |



■ 수련활동 전체 만족도

(단위:%)

| 구 분 | 매우만족 | 만족 | 보통 | 불만족 | 매우불만족 |
|--------|------|------|-----|-----|-------|
| 전체 만족도 | 57.0 | 34.1 | 7.6 | 0.8 | 0.5 |



-> 청소년수련원에 입소하여 2박 3일간 수련활동을 한 북삼초 139명, 양포초 102명, 왜관초 140명, 전체 381명 학생들을 대상으로 설문조사를 실시한 결과 수련활동 전체 만족도는 매우만족 57.0%, 만족 34.1%, 보통 7.6%로 나타남.